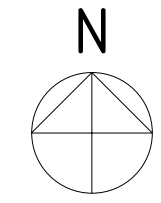


|                   |  |
|-------------------|--|
| История изменений |  |
| 18.04.2016        |  |
| М 1:50            |  |

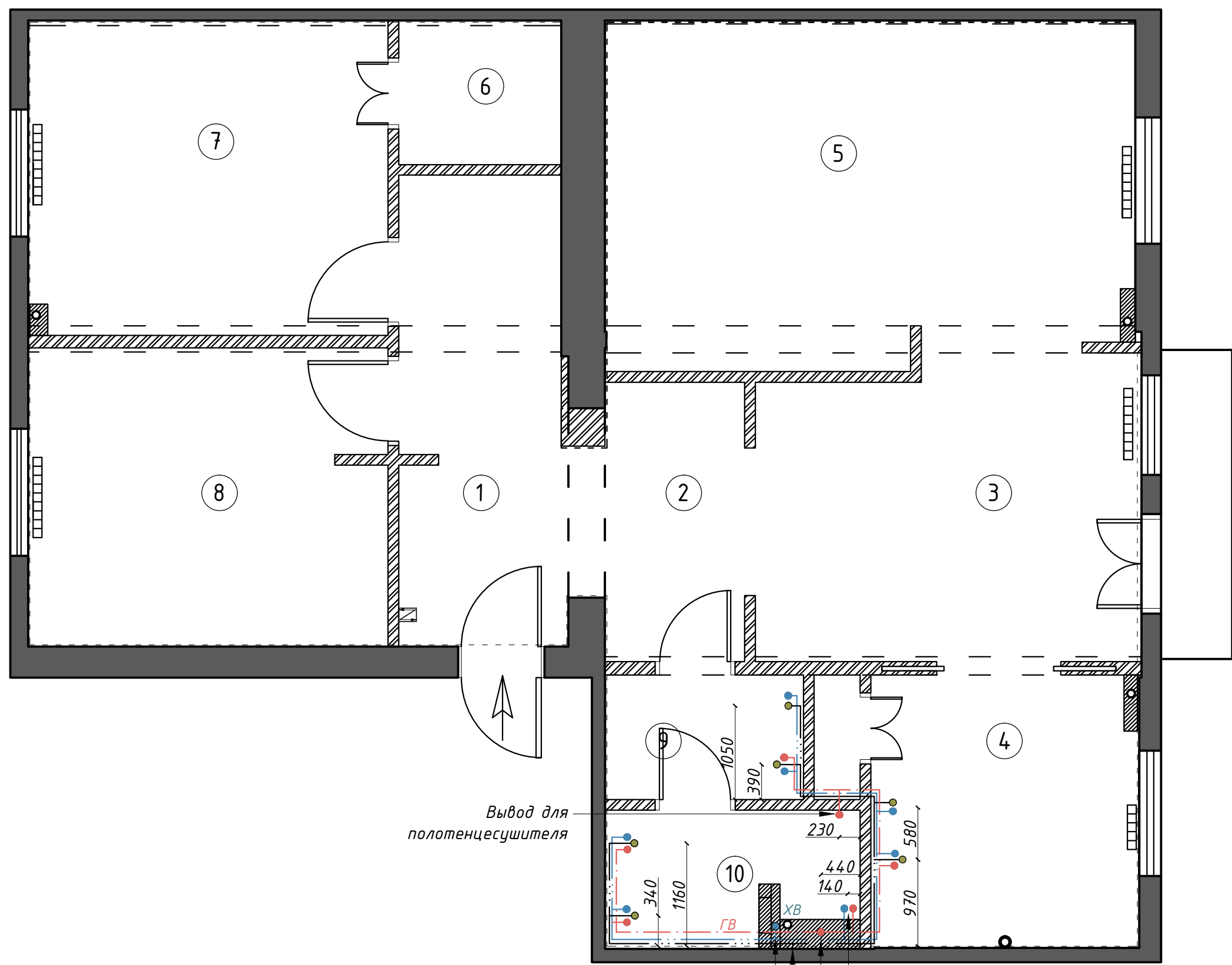
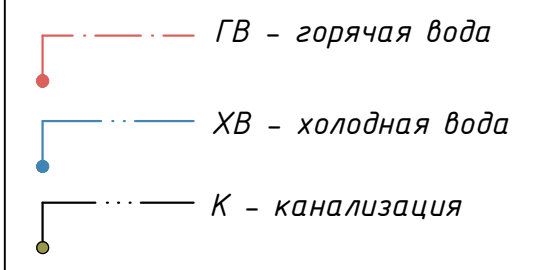


## СХЕМА ВЫВОДОВ ДЛЯ САНТЕХНИЧЕСКОГО ОБОРУДОВАНИЯ

### Примечания:

1. Холодная вода подается на газовую колонку и после нагрева раздается на все потребители.

### Условные обозначения:



Вывод для  
полотенцесушителя

Стойка ХВ зашит в короб  
Канализационный стояк проходит внутри стены

Вывод для гигиенического душа

Подача ХВ к газовой колонке  
Раздача ГВ по всем потребителям

|   |               |        |
|---|---------------|--------|
| Техническое задание на проектирование   | Листов        | Лист № |
|   | 16            | 1      |
|   | Подпись       |        |
| Руководитель  | Панькова А.А. |        |
| Дизайнер  | Серикова А.Г. |        |
| Заказчик  | Караданова М. |        |
| Интерьерная студия Pankova Design<br>+7 952 369 72 23<br>pankova.design@gmail.com |               |        |