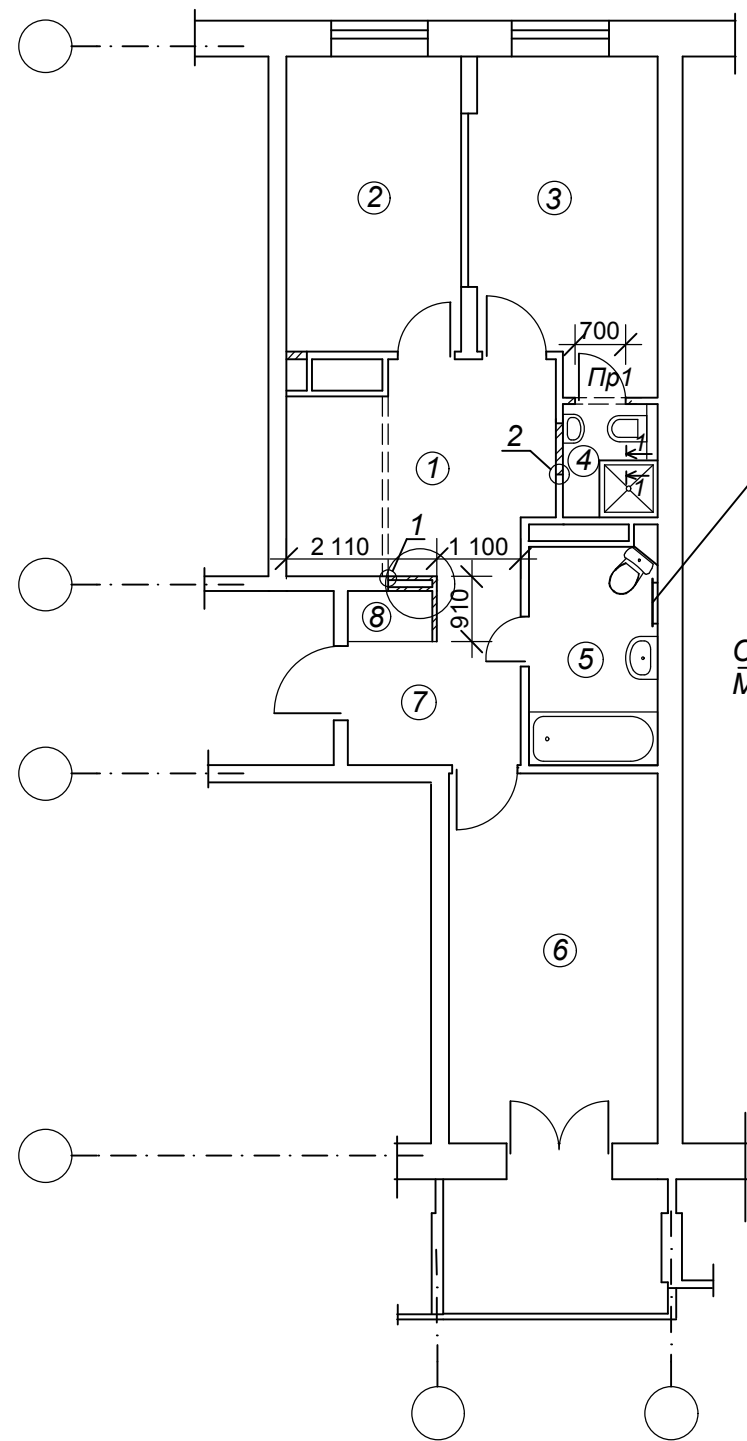
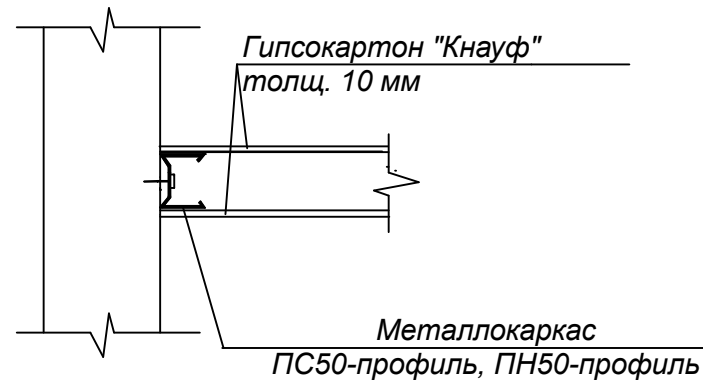


**План квартиры после перепланировки  
и переустройства. М 1:100**



1



Полотенцесушитель

Керамический полнотелый кирпич  
пластического прессования

Стяжка - цем.-песчаный р-р  
М150 - 30 мм

Деталь пола в санузле.  
сеч. 1-1



Керамическая плитка на цементно-  
песчаном р-ре М150 -15мм

Стяжка - цементно-песчаный р-р М150 -20мм

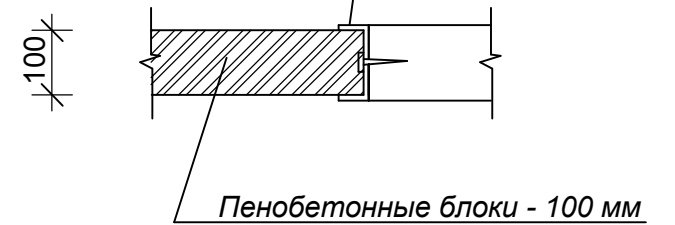
Гидроизоляция - гидроизол на битумной  
мастике, завести на стены на 100 мм -2слоя

Стяжка - цементно-песчаный р-р М150 - 20мм

Существующее бетонной основание

Гнутый равнополочный  
стальной швеллер  
105x60x3 L=200 мм  
с шагом 1,0 м

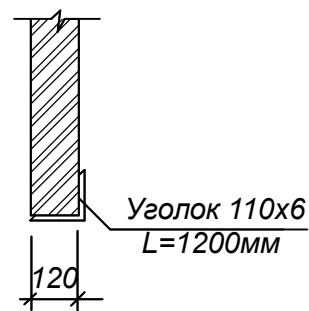
2



**Условные обозначения.**

- Существующие стены и перегородки.
- Демонтируемые перегородки.
- Проектируемые перегородки.
- Закладываемые проемы.
- Пробиваемые проемы.

Пр1



**Экспликация помещений после перепланировки.**

№	Наименование	Площадь м <sup>2</sup>	Примеч.
1	Холл	10,0	
2	Кухня	10,1	
3	Жилая	11,2	
4	Санузел	2,1	
5	Санузел	5,0	
6	Жилая	15,2	
7	Прихожая	5,4	
8	Шкаф	0,9	
	Лоджия	-	6,0
	<b>Итого:</b>	<b>59,9</b>	

2024/01.03 АС

Калужская область, г. Обнинск,  
ул. Славского, д.12, кв.366

Изм.	Кол. уч.	Лист	№ док.	Подпись	Дата
Архитек.				Бородкин	
Архитек.				Бородкина	

Переустройство и  
перепланировка квартиры.

Стад.	Лист	Листов
р	3	3

План квартиры после  
перепланировки. Узлы.

ООО "Санта"